

SISTEMI DI SCARICO PER EDILIZIA

Tubi Edilizia Aragosta serie ED/S

Tubi Edilizia Rosso serie ED/R

Tubi Edilizia Rosso serie SPECIAL



I tubi PLASTMEC per l'edilizia con certificato di parte terza, destinati agli impianti di scarico per fabbricati civili ed industriali, garantiscono prestazioni elevate anche in tutti i campi di applicazione che richiedono resistenza alla temperatura per fluidi non in pressione (secondo quanto previsto dalla norma UNI EN 1329).

I tubi in PVC con certificazione di prodotto conformi alla normativa europea UNI EN 1329, sono ideali per un impianto di scarico efficiente, economico e duraturo. L'esigenza di assicurare il rapido deflusso e l'assenza di residui viene pienamente soddisfatta dalle caratteristiche del tubo in PVC, cui si aggiungono le qualità di resistenza al fuoco, imputrescibilità, inattaccabilità da parte di roditori, insetti e muffe.

La UNI EN 1329 garantisce prestazioni eccellenti sia all'interno degli edifici (tipo B) sia nel sottosuolo entro 1 metro dagli stessi (tipo BD).


kiwa 

IT-TD-Ki0410

UNI EN 1329
Kiwa - UNI - KIP-104694



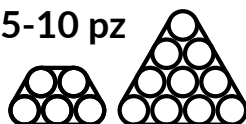
Nuove soluzioni di confezionamento



Normalmente le operazioni di preparazione del materiale sono caratterizzate da un elevato numero di pezzi da movimentare a mano e da tempi molto lunghi impiegati per contare il numero di pezzi dei diversi articoli, distinguere un articolo dall'altro e separare i diversi articoli inseriti all'interno di un bancale.

Grazie alla nuova soluzione dei fasci e ad una gestione dei pezzi per pallet ottimizzata PLASTMEC ha trovato una soluzione a questo problema riducendo le tempistiche e agevolando le fasi di carico e scarico.

5-10 pz



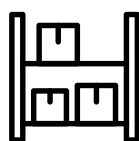
- reggiare i tubi in fasci da 5/10 pz



- ridurre il numero di pz/pallet



- non infilare più i tubi uno nell'altro;



- permettere lo stoccaggio su scaffale.



L'utilizzo di tubi in fasci rispetto ai tubi sfusi e la possibilità di movimentare bancali interi ha permesso di ridurre fortemente le movimentazioni manuali ed aumentare in modo significativo il livello di sicurezza.

Tutto questo si traduce in un migliore servizio ed una maggiore velocità nelle fasi di preparazione e carico dei materiali grazie al numero ridotto di righe d'ordine da gestire.



Tutti i tubi edilizia riportano il codice a barre direttamente sul prodotto per garantirne la massima tracciabilità, facilitare la vendita al dettaglio presso i punti vendita e l'inventario della merce a magazzino presso i multipoint.

Tubi in PVC rigido

Reazione al fuoco (EN 13501): euroclasse «B»
Tubi e raccordi in PVC a norma UNI EN 1329



kiwa UNI

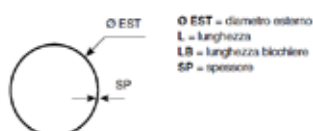

IT-TD-Ki0410
UNI EN 1329
Kiwa - UNI - KIP-104694

Tubi Edilizia Aragosta serie ED/S con bicchiere ad incollaggio
Per scarichi civili ed industriali di acque calde
Tubi prodotti certificati in barre da 3-2-1 metri compreso bicchiere

Ø est. [mm]	Spessore [mm]*	Lb [cm]	BARRA DA 3m					BARRA DA 2m				BARRA DA 1m			
			Codice	€/Barra	€/m	Pz/fascio	Pz/paletta	Codice	€/Barra	Pz/fascio	Pz/paletta	Codice	€/m	Pz/fascio	Pz/paletta
32	3,00	3,50	ETPA3	6,38	2,13	10	•	ETPA2	4,76	10	•	ETPA1	2,60	10	•
40	3,00	4,00	ETPB3	8,14	2,71	10	•	ETPB2	6,08	10	•	ETPB1	3,47	10	•
50	3,00	5,50	ETPC3	10,38	3,46	5	•	ETPC2	8,20	5	•	ETPC1	4,72	5	•
63	3,00	6,00	ETPD3	13,28	4,43	5	90	ETPD2	10,56	5	90	ETPD1	5,96	5	90
80	3,00	6,50	ETPF3	15,32	5,11	5	50	ETPF2	12,20	5	50	ETPF1	6,70	5	50
82	3,00	6,50	ETPG3	15,73	5,24	5	50	ETPG2	12,55	5	50	ETPG1	6,96	5	50
100	3,00	7,50	ETPH3	16,23	5,41	-	137	ETPH2	12,88	-	137	ETPH1	7,38	-	106
125	3,20	9,50	ETPL3	22,31	7,44	-	94	ETPL2	17,58	-	94	ETPL1	10,22	-	68
140	3,20	10,00	ETPM3	26,91	8,97	-	68	ETPM2	21,26	-	68	ETPM1	12,23	-	60
160	3,20	11,50	ETPN3	29,70	9,90	-	52	ETPN2	23,52	-	52	ETPN1	13,66	-	40
200	3,90	13,00	ETPO3	45,20	15,07	-	30	ETPO2	35,39	-	30	ETPO1	20,91	-	30

• questi Ø non sono su palette

NOTA: l'acquirente, per quanto riguarda i prodotti a marchio, è tenuto a consentire l'accesso dei funzionari dell'IIP per esami e verifiche di conformità alle norme.



Ø EST = diametro esterno
L = lunghezza
Lb = lunghezza bicchiere
SP = spessore

Tubi in PVC rigido

Reazione al fuoco (EN 13501): euroclasse «B»

Tubi Edilia Rosso serie ED/R con bicchiere ad incollaggio Per scarichi acque calde in barre da 3-2-1 metri compreso bicchiere

Ø est. [mm]	Spessore [mm]*	BARRA DA 3m					BARRA DA 2m				BARRA DA 1m			
		Codice	€/Barra	€/m	Pz/fascio	Pz/paletta	Codice	€/Barra	Pz/fascio	Pz/paletta	Codice	€/m	Pz/fascio	Pz/paletta
50	3,00	ETFC3	4,31	1,44	5	•	ETFC2	3,16	5	•	ETFC1	1,72	5	•
63	2,80	ETFD3	5,18	1,73	-	50	ETFD2	3,80	-	50	ETFD1	2,07	-	50
80	2,80	ETFF3	6,50	2,17	-	26	ETFF2	4,77	-	26	ETFF1	2,60	-	26
82	2,80	ETFG3	6,81	2,27	-	26	ETFG2	4,99	-	26	ETFG1	2,72	-	26
100	2,80	ETFH3	7,22	2,41	-	74	ETFH2	5,29	-	74	ETFH1	2,89	-	84
125	2,80	ETFL3	9,75	3,25	-	60	ETFL2	7,15	-	60	ETFL1	3,90	-	68
140	2,80	ETFM3	11,06	3,69	-	38	ETFM2	8,11	-	38	ETFM1	4,42	-	46
160	3,00	ETFN3	13,66	4,55	-	26	ETFN2	10,02	-	26	ETFN1	5,46	-	26
200	3,60	ETFO3	20,83	6,94	-	15	ETFO2	15,28	-	15	ETFO1	8,33	-	20

• questi Ø non sono su palette

Tubi in PVC rigido

Reazione al fuoco (EN 13501): euroclasse «B»

Tubi Edilia Rosso serie SPECIAL con bicchiere ad incollaggio In barre da 3-2-1 compreso bicchiere

Ø est. [mm]	BARRA DA 3m					BARRA DA 2m				BARRA DA 1m			
	Codice	€/Barra	€/m	Pz/fascio	Pz/paletta	Codice	€/Barra	Pz/fascio	Pz/paletta	Codice	€/m	Pz/fascio	Pz/paletta
50	ETSC3	7,25	2,42	5	•	ETSC2	5,37	5	•	ETSC1	2,92	5	•
63	ETSD3	9,14	3,05	5	90	ETSD2	6,71	5	90	ETSD1	3,79	5	90
80	ETSF3	10,03	3,34	5	50	ETSF2	7,81	5	50	ETSF1	4,22	5	50
82	ETSG3	10,28	3,43	5	50	ETSG2	7,96	5	50	ETSG1	4,24	5	50
100	ETSH3	10,80	3,53	-	42	ETSH2	8,16	-	42	ETSH1	4,46	-	42
125	ETSL3	14,31	4,77	-	34	ETSL2	10,80	-	34	ETSL1	5,89	-	34
140	ETSM3	16,39	5,46	-	68	ETSM2	12,99	-	68	ETSM1	6,75	-	60
160	ETSN3	20,25	6,75	-	52	ETSN2	15,29	-	52	ETSN1	8,34	-	40
200	ETSO3	31,18	10,39	-	30	ETSO2	23,55	-	30	ETSO1	12,85	-	30
250	ETSP3	60,65	20,22	-	-	ETSP2	49,10	-	-	ETSP1	29,46	-	-
315	ETSQ3	96,28	32,09	-	-	ETSQ2	-	-	-	ETSQ1	-	-	-
400	ETSR3	151,54	50,51	-	-	ETSR2	-	-	-	ETSR1	-	-	-

• questi Ø non sono su palette

Listino raccordi

Raccordi in PVC serie UNI EN 1329 a marchio di qualità

Serie edilizia Rosso

Curve 45° Bicchiere ad incollaggio



Ø [mm]	Codice	Prezzo [€]	Pz
40	ERPB1	1,44	50
50	ERPC1	1,66	50
63	ERPD1	2,03	50
80	ERPF1	2,68	50
82	ERPG1	2,80	25
100	ERPH1	4,26	30
125	ERPL1	6,00	10
140	ERPM1	8,24	5
160	ERPN1	12,38	5
200	ERPO1	21,92	1
250	ERPP1	59,35	1
315	ERPQ1	124,48	1
400	ERPR1	264,70	1

Curve 87° Bicchiere ad incollaggio



Ø [mm]	Codice	Prezzo [€]	Pz
40	ERPB2	1,51	25
50	ERPC2	2,03	25
63	ERPD2	2,25	50
80	ERPF2	3,24	20
82	ERPG2	3,33	25
100	ERPH2	4,92	15
125	ERPL2	7,52	10
140	ERPM2	10,98	5
160	ERPN2	15,97	5
200	ERPO2	28,70	1
250	ERPP2	79,36	1
315	ERPQ2	146,16	1
400	ERPR2	312,00	1

Derivazioni 45° Bicchiere ad incollaggio



Ø [mm]	Codice	Prezzo [€]	Pz
40	ERPB3	2,59	25
50	ERPC3	2,80	15
63	ERPD3	3,68	25
80	ERPF3	5,62	15
82	ERPG3	6,00	15
100	ERPH3	8,09	10
125	ERPL3	13,67	5
140	ERPM3	18,56	5
160	ERPN3	27,75	4
200	ERPO3	49,75	1
250	ERPP3	121,92	1
315	ERPQ3	238,85	1

Derivazioni ridotte 45° e 87° Bicchiere ad incollaggio



Ø [mm]	Codice	Prezzo 45° [€]	Codice	Prezzo 87° [€]	Pz
100/40	ERPH11B	12,54	ERPH12B	12,54	10/10
100/50	ERPH11C	12,54	ERPH12C	12,54	10/10
100/63	ERPH11D	13,40	ERPH12D	36,74	10/1*
100/80	ERPH11F	13,40	ERPH12F	33,27	10/1*
100/82	ERPH11G	13,40	ERPH12G	33,54	20/1*
125/40	ERPL11B	18,42	ERPL12B	17,34	10/1*
125/50	ERPL11C	18,42	ERPL12C	17,34	10/1*
125/63	ERPL11D	36,54	ERPL12D	36,54	1*/1*
125/100	ERPL11H	18,42	ERPL12H	39,64	5/1*
140/100	ERPM11H	43,53	ERPM12H	43,26	1*/1*
140/125	ERPM11L	54,25	ERPM12L	54,25	1*/1*
160/100	ERPN11H	28,09	ERPN12H	49,94	1/1*
160/125	ERPN11L	28,09	ERPN12L	28,09	4/1*
160/140	ERPN11M	61,70	ERPN12M	61,70	1*/1*
200/100	ERPO11H	67,89	ERPO12H	67,89	1*/1*
200/125	ERPO11L	50,66	ERPO12L	74,24	1/1*
200/160	ERPO11N	50,66	ERPO12N	81,67	1/1*

Disponibili solo rosse
* pezzi saldati

Derivazioni 87° Bicchiere ad incollaggio



Ø [mm]	Codice	Prezzo [€]	Pz
40	ERPB4	2,59	25
50	ERPC4	2,80	25
63	ERPD4	3,68	25
80	ERPF4	5,62	20
82	ERPG4	6,00	15
100	ERPH4	8,09	10
125	ERPL4	13,67	10
140	ERPM4	18,56	5
160	ERPN4	27,75	5
200	ERPO4	49,75	1
250	ERPP4	121,92	1
315	ERPQ4	238,85	1

Ispezioni lineari con tappo Bicchieri ad incollaggio



Ø [mm]	Codice	Prezzo [€]	Pz
80	ERPF17	14,87	25
82	ERPG17	15,91	25
100	ERPH17	15,98	1
125	ERPL17	24,50	1
140	ERPM17	30,06	1
160	ERPN17	57,96	1
200	ERPO17	83,92	1

Tappi a vite per ispezione



Ø [mm]	Codice	Prezzo [€]	Pz
40*	ERPB18	2,77	20
50*	ERPC18	3,02	20
63*	ERPD18	4,77	20
80*	ERPF18	4,77	10
82*	ERPG18	6,05	20
100	ERPH18	6,67	20
125	ERPL18	9,06	20
140	ERPM18	10,83	10
160	ERPN18	21,17	20
200	ERPO18	23,38	10
250	ERPP18	49,78	10

Nei diametri 40 - 50 - 250 le guarnizioni sono già inserite e comprese nel prezzo

* Fino ad esaurimento scorte e/o solo su commessa

Manicotti con battente Bicchieri ad incollaggio



Ø [mm]	Codice	Prezzo [€]	Pz
40	ERPB220	2,14	10
50	ERPC220	2,14	10
63	ERPD220	3,19	10
80*	ERPF220	3,50	10
100	ERPH220	4,05	20
125	ERPL220	7,16	20
140**	ERPM22	18,48	20

* Fino ad esaurimento scorte e/o solo su commessa

** Disponibile solo senza battente

Giunti di riparazione Bicchieri ad incollaggio



Ø [mm]	Codice	Prezzo [€]	Pz
63	ERPD23	12,54	10
80	ERPF23	15,03	10
82	ERPG23	15,68	10
100	ERPH23	17,57	10
125	ERPL23	22,60	10
140	ERPM23	33,96	5
160	ERPN23	42,00	5
200	ERPO23	66,82	5

Aumenti eccentrici (bicchiere nel Ø minore) Bicchieri ad incollaggio



Ø [mm]	Codice	Prezzo [€]	Pz
40/50	ERPC30B	3,09	25
40/63	ERPD30B	3,98	25
40/80	ERPF30B	4,52	25
40/82	ERPG30B	4,63	25
40/100	ERPH30B	5,73	25
40/125	ERPL30B	7,63	25
50/63	ERPD30C	3,98	25
50/80	ERPF30C	4,52	25
50/100	ERPH30C	5,73	25
50/125	ERPL30C	7,63	25
63/80	ERPF30D	4,52	25
63/100	ERPH30D	5,73	25
63/125	ERPL30D	7,63	25
80/82	ERPG30F	4,63	25
80/100	ERPH30F	5,73	15
80/125	ERPL30F	7,63	25
80/140	ERPM30F	9,48	25
82/100	ERPH30G	5,73	25
82/125	ERPL30G	7,63	25
82/140	ERPM30G	9,48	25
100/125	ERPL30H	7,63	20
100/140	ERPM30H	9,48	10
100/160	ERPN30H	12,98	5
100/200	ERPO30H	21,95	5
125/140	ERPM30L	9,48	10
125/160	ERPN30L	12,98	10
125/200	ERPO30L	21,95	5
140/160	ERPN30M	12,98	10
140/200	ERPO30M	21,95	5
160/200	ERPO30N	21,95	5
200/250	ERPP30O	40,07	5
250/315	ERPQ30P	89,71	1

Giunti di dilatazione Completi di guarnizione



Ø [mm]	Codice	Prezzo [€]	Pz
63	ERPD80	10,72	5
80	ERPF80	15,03	5
82	ERPG80	15,66	5
100	ERPH80	19,02	5
125	ERPL80	22,60	5

**Riduzioni concentriche
(bicchiere sul Ø maggiore)
Bicchieri ad incollaggio**



Ø [mm]	Codice	Prezzo [€]	Pz
50/40	ERPC31B	3,09	10
63/40	ERPD31B	3,98	10
63/50	ERPD31C	3,98	10
80/40	ERPF31B	4,52	10
80/50	ERPF31C	4,52	10
80/63	ERPF31D	4,52	10
82/40	ERPG31B	4,63	10
82/50	ERPG31C	4,63	10
82/63	ERPG31D	4,63	10
82/80	ERPG31F	4,63	10
100/40	ERPH31B	5,73	10
100/50	ERPH31C	5,73	10
100/63	ERPH31D	5,73	20
100/80	ERPH31F	5,73	20
100/82	ERPH31G	5,73	20
125/50	ERPL31C	7,63	10
125/63	ERPL31D	7,63	5
125/80	ERPL31F	7,63	5
125/82	ERPL31G	7,63	10
125/100	ERPL31H	7,63	10
140/80	ERPM31F	9,48	10
140/82	ERPM31G	9,48	10
140/100	ERPM31H	9,48	20
140/125	ERPM31L	9,48	10
160/100	ERPN31H	12,98	15
160/125	ERPN31L	12,98	15
160/140	ERPN31M	12,98	15
200/100	ERPO31H	21,95	15
200/125	ERPO31L	21,95	5
200/140	ERPO31M	21,95	5
200/160	ERPO31N	21,95	5
250/200	ERPP31O	40,07	5

Curve a 45° con tappo d'ispezione Bicchiere ad incollaggio



Ø [mm]	Codice Sinistro	Codice Destro	Prezzo [€]	Imballo min
63	ERPD5S	ERPD5	14,12	1
80	ERPF5S	ERPF5	15,07	1
82	ERPG5S	ERPG5	17,13	1
100	ERPH5S	ERPH5	21,08	1
125	ERPL5S	ERPL5	27,69	1
140	ERPM5S	ERPM5	35,11	1
160	ERPN5S	ERPN5	43,13	1
200	ERPO5S	ERPO5	69,17	1
250	ERPP5S	ERPP5	151,56	1

Curve a 87° con tappo d'ispezione Bicchiere ad incollaggio



Ø [mm]	Codice Sinistro	Codice Destro	Prezzo [€]	Imballo min
63	ERPD6S	ERPD6	12,00	1
80	ERPF6S	ERPF6	15,66	1
82	ERPG6S	ERPG6	19,68	1
100	ERPH6S	ERPH6	21,67	1
125	ERPL6S	ERPL6	29,11	1
140	ERPM6S	ERPM6	37,12	1
160	ERPN6S	ERPN6	47,16	1
200	ERPO6S	ERPO6	70,15	1
250	ERPP6S	ERPP6	158,35	1

Derivazioni a 45° con tappo d'ispezione Bicchiere ad incollaggio



Ø [mm]	Codice Sinistro	Codice Destro	Prezzo [€]	Imballo min
63	ERPD9S	ERPD9	17,36	1
80	ERPF9S	ERPF9	21,67	1
82	ERPG9S	ERPG9	23,10	1
100	ERPH9S	ERPH9	27,69	1
125	ERPL9S	ERPL9	39,70	1
140	ERPM9S	ERPM9	48,09	1
160	ERPN9S	ERPN9	66,13	1
200	ERPO9S	ERPO9	107,27	1
250	ERPP9S	ERPP9	238,51	1

Derivazioni a 87° con tappo d'ispezione Bicchiere ad incollaggio



Ø [mm]	Codice Sinistro	Codice Destro	Prezzo [€]	Imballo min
63	ERPD10S	ERPD10	13,20	1
80	ERPF10S	ERPF10	21,67	1
82	ERPG10S	ERPG10	23,10	1
100	ERPH10S	ERPH10	27,69	1
125	ERPL10S	ERPL10	39,70	1
140	ERPM10S	ERPM10	48,09	1
160	ERPN10S	ERPN10	66,13	1
200	ERPO10S	ERPO10	107,27	1
250	ERPP10S	ERPP10	238,51	1

**Sifone monolitico
REDI A-N
Bicchiere ad incollaggio**



Ø [mm]	Codice	Prezzo [€]	Imballo min
100	ERPH27A	39,43	5
125	ERPL27A	45,98	1
140	ERPM27A	65,38	1
160	ERPN27A	76,20	1
200	ERPO27A	133,62	1

**Sifone monolitico
REDI 0-0
Bicchiere ad incollaggio**



Ø [mm]	Codice	Prezzo [€]	Imballo min
100	ERPH27	39,43	5
125	ERPL27	45,98	5

**Sifone Firenze saldato
(1 tappo)
Bicchiere ad incollaggio**



Ø [mm]	Codice	Prezzo [€]	Imballo min
40	ERPB24	18,77	1
50	ERPC24	20,64	1
63	ERPD24	23,89	1
80	ERPF24	27,74	1
82	ERPG24	29,12	1
100	ERPH24	41,36	1
125	ERPL24	48,17	1
140	ERPM24	63,47	1
160	ERPN24	74,40	1
200	ERPO24	130,59	1

**Sifone firenze saldato
(1 tappo / 1 sfiato)
Bicchiere ad incollaggio**



Ø [mm]	Codice	Prezzo [€]	Imballo min
40	ERPB25	21,79	1
50	ERPC25	23,96	1
63	ERPD25	27,21	1
80	ERPF25	30,78	1
82	ERPG25	32,15	1
100	ERPH25	44,11	1
125	ERPL25	50,91	1
140	ERPM25	66,23	1
160	ERPN25	77,15	1
200	ERPO25	133,34	1

**Sifone firenze saldato
(2 tappi)
Bicchiere ad incollaggio**



Ø [mm]	Codice	Prezzo [€]	Imballo min
40	ERPB41	28,97	1
50	ERPC41	35,19	1
63	ERPD41	38,20	1
80	ERPF41	37,61	1
82	ERPG41	38,42	1
100	ERPH41	42,21	1
125	ERPL41	64,35	1
140	ERPM41	80,46	1
160	ERPN41	94,13	1
200	ERPO41	163,77	1

Curve WC basse



Ø [mm]	Codice	Prezzo [€]	Imballo min
100	ERP32	6,80	15

Curve WC alte



Ø [mm]	Codice	Prezzo [€]	Imballo min
100	ERP33	15,03	10

Valvole antiriflusso (arancio ral 2003) Bicchiere ad incollaggio



Ø [mm]	Codice	Prezzo [€]	Pz
100	ERPH35	267,44	1
125	ERPL35	336,66	1
140	ERPM35	354,66	1
160	ERPN35	385,78	1
200	ERPO35	709,17	1
250	ERPP35	868,77	1

Collante per PVC Trasparente o Rosso Tubetti gr. 125-250 Barattoli gr. 500-1000



Formato [grammi]	Codice Trasp.	Prezzo Trasp. [€]	Codice Rosso	Prezzo Rosso [€]	Pz
125	C37B	4,10	C37G	4,64	100
250	C37C	7,50	C37H	8,54	50
500	C37D	11,41	C37I	13,11	24
1000	C37E	16,25	C37L	22,17	12

Adesivo saldante (T.C.F.) Trasparente - tubetto da gr. 125

Formato [grammi]	Codice	Prezzo [€]	Pz
125	C39T	16,25	48





PLASTMEC adotta una gestione aziendale volta a garantire la massima qualità in termini di tecnologia, di prodotti e di servizi nel pieno rispetto dell'ambiente in cui opera.

La certificazione del sistema qualità conseguita dall'azienda, ne attesta la conformità ai requisiti della norma UNI EN ISO 9001:2015.

Sede Legale, Amministrativa e Ufficio Vendite

Viale del Lavoro 82/A – Zona Industriale
36048 Barbarano Mossano (VI)
Tel. 0444 795322
Fax 0444 795286
info@plastmec.it
www.plastmec.it

Magazzino e spedizioni

Via Pepoli, 40/E
45030 Occhiobello fraz. S. Maria Maddalena (RO)
Tel. 0425 762428 - 0425 762363
Fax 0425 762420

www.plastmec.it - info@plastmec.it



CATALOGO GENERALE 2021